

KARIBAN

K446

Sweat-shirt capuche contrastée homme

- Sweat-shirt à capuche bicolore au look casual et décontracté.
- En molleton gratté pour un confort optimal.
- Passe-fil pour écouteurs dans la poche kangourou et à l'encolure.

80% coton / 20% polyester. Coton peigné. Molleton gratté. Passe-fil écouteurs dans la poche kangourou et encolure. Finitions bord-côte aux poignets et bas du vêtement. Capuche doublée et contrastée avec cordon de serrage.



Tableau équivalence des tailles par pays en dernière page.

Certifications

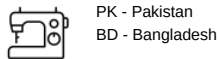


Informations Complémentaires


Logistique



Pays d'origine



Code douanier



Existe aussi en version



K465 K453

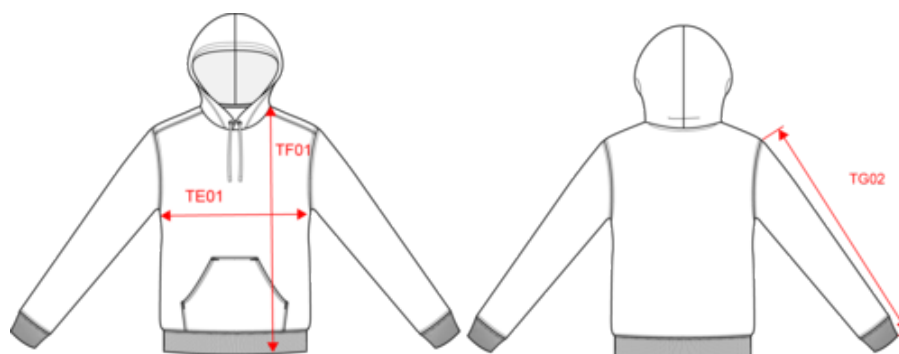


KARIBAN

K446

Sweat-shirt capuche contrastée homme

Dimensions (cm)










| Mesures en cm | XS | S | M | L | XL | XXL | 3XL | 4XL |
|---|-------|-------|-------|-------|-------|-------|-------|-------|
| TE01 - 1/2 largeur poitrine à 1.5cm de l'emmanchure | 49.00 | 52.00 | 55.00 | 58.00 | 61.00 | 64.00 | 67.00 | 70.00 |
| TF01 - Hauteur totale de l'HSP | 69.00 | 71.00 | 73.00 | 75.00 | 77.00 | 79.00 | 81.00 | 83.00 |
| TG02 - Longueur manche longue | 63.00 | 64.00 | 65.00 | 66.00 | 67.00 | 68.00 | 69.00 | 70.00 |

KARIBAN

K446

Sweat-shirt capuche contrastée homme

Informations Couleurs

| | | | | | | | | | |
|--|---|--|--|--|--|---|--|--|---|
|  Black RVB : 35,35,37 Pantone C : 135,138,140 Black Pantone TCX : 19-4004TCX |  Fine Grey RVB : 135,138,140 Pantone C : 877C Pantone TCX : 17-4405TCX |  Black RVB : 35,35,37 Pantone C : 135,138,140 Black Pantone TCX : 19-4004TCX |  Light Kelly Green RVB : 0,163,83 Pantone C : 7482C Pantone TCX : 17-6153TCX |  Black RVB : 35,35,37 Pantone C : 135,138,140 Black Pantone TCX : 19-4004TCX |  Light Royal Blue RVB : 53,95,151 Pantone C : 653C Pantone TCX : 18-4041TCX |  Black RVB : 35,35,37 Pantone C : 135,138,140 Black Pantone TCX : 19-4004TCX |  Orange RVB : 252,107,16 Pantone C : 1585C Pantone TCX : 16-1364TCX |  Black RVB : 35,35,37 Pantone C : 135,138,140 Black Pantone TCX : 19-4004TCX |  Red RVB : 195,32,54 Pantone C : 200C Pantone TCX : 19-1664TCX |
|  Black RVB : 35,35,37 Pantone C : 135,138,140 Black Pantone TCX : 19-4004TCX |  Yellow RVB : 254,186,36 Pantone C : 1235C Pantone TCX : 15-0955TCX |  Dark Grey RVB : 63,60,60 Pantone C : 447C Pantone TCX : 19-0000TCX |  Black RVB : 35,35,37 Pantone C : 135,138,140 Black Pantone TCX : 19-4004TCX |  Fuchsia RVB : 188,21,94 Pantone C : 7425C Pantone TCX : 18-1945TCX |  Fine Grey RVB : 135,138,140 Pantone C : 877C Pantone TCX : 17-4405TCX |  Light Kelly Green RVB : 0,163,83 Pantone C : 7482C Pantone TCX : 17-6153TCX |  White RVB : 236,236,252 Pantone C : White Pantone TCX : 11-0601TCX |  Light Royal Blue RVB : 53,95,151 Pantone C : 653C Pantone TCX : 18-4041TCX |  White RVB : 236,236,252 Pantone C : White Pantone TCX : 11-0601TCX |
|  Light Royal Blue RVB : 53,95,151 Pantone C : 653C Pantone TCX : 18-4041TCX |  Yellow RVB : 254,186,36 Pantone C : 1235C Pantone TCX : 15-0955TCX |  Navy RVB : 41,46,56 Pantone C : 433C Pantone TCX : 19-4012TCX |  Fine Grey RVB : 135,138,140 Pantone C : 877C Pantone TCX : 17-4405TCX |  Navy RVB : 41,46,56 Pantone C : 433C Pantone TCX : 19-4012TCX |  Red RVB : 195,32,54 Pantone C : 200C Pantone TCX : 19-1664TCX |  Orange RVB : 252,107,16 Pantone C : 1585C Pantone TCX : 16-1364TCX |  White RVB : 236,236,252 Pantone C : White Pantone TCX : 11-0601TCX |  Oxford Grey RVB : Based on Cool gray 7C Pantone TCX : Based on 16-3850TCX |  Black RVB : 35,35,37 Pantone C : Black Pantone TCX : 19-4004TCX |
|  Oxford Grey RVB : Based on Cool gray 7C Pantone TCX : Based on 16-3850TCX |  Navy RVB : 41,46,56 Pantone C : 433C Pantone TCX : 19-4012TCX |  Purple RVB : 84,67,105 Pantone C : 7447C Pantone TCX : 19-3620TCX |  Oxford Grey RVB : Based on Cool gray 7C Pantone TCX : Based on 16-3850TCX |  Red RVB : 195,32,54 Pantone C : 200C Pantone TCX : 19-1664TCX |  White RVB : 236,236,252 Pantone C : White Pantone TCX : 11-0601TCX |  Sky Blue RVB : 136,169,206 Pantone C : 5425C Pantone TCX : 14-4121TCX |  White RVB : 236,236,252 Pantone C : White Pantone TCX : 11-0601TCX |  Tropical Blue RVB : 0,111,159 Pantone C : 7468C Pantone TCX : 18-4537TCX |  White RVB : 236,236,252 Pantone C : White Pantone TCX : 11-0601TCX |
|  White RVB : 236,236,252 Pantone C : White Pantone TCX : 11-0601TCX |  Fine Grey RVB : 135,138,140 Pantone C : 877C Pantone TCX : 17-4405TCX |  Wine RVB : 91,39,54 Pantone C : 504C Pantone TCX : 19-1522TCX |  Navy RVB : 41,46,56 Pantone C : 433C Pantone TCX : 19-4012TCX | | | | | | |

Logistique



5



20

| Sizes | Width (cm) | Height (cm) | Length (cm) | Net weight (kg) | Gross weight (kg) | Pieces/Box | Pieces/Bundle |
|-------|------------|-------------|-------------|-----------------|-------------------|------------|---------------|
| XS | 40.00000 | 34.00000 | 60.00000 | 9.00000 | 10.40000 | 20 | 5 |
| S | 40.00000 | 34.00000 | 60.00000 | 9.70000 | 11.10000 | 20 | 5 |
| M | 40.00000 | 34.00000 | 60.00000 | 10.20000 | 11.60000 | 20 | 5 |
| L | 40.00000 | 36.00000 | 60.00000 | 10.70000 | 12.20000 | 20 | 5 |
| XL | 40.00000 | 36.00000 | 60.00000 | 11.30000 | 12.80000 | 20 | 5 |
| XXL | 40.00000 | 36.00000 | 60.00000 | 12.00000 | 13.50000 | 20 | 5 |
| 3XL | 40.00000 | 38.00000 | 60.00000 | 13.00000 | 14.50000 | 20 | 5 |
| 4XL | 40.00000 | 38.00000 | 60.00000 | 14.00000 | 15.50000 | 20 | 5 |