

KARIBAN

K4027

Sweat-shirt écoresponsable à capuche homme

- 34 couleurs disponibles en 8 tailles.
- Confection 3 fils LSF (Low Shrinkage Fleece) : résistance et stabilité au lavage
- No label : 100 % personnalisable à votre marque.

85% coton biologique / 15% polyester recyclé post-consumer. Surface extérieure 100% coton peigné. Molleton gratté 3 fils LSF (Low Shrinkage Fleece). Lavage aux enzymes. Coupe droite. Bord-côte 1x1 montage tubulaire pour une meilleure finition au bas de manches et de vêtement. Poche kangourou. Capuche doublée 100% coton, coton jersey 180g. Bande de propreté jersey ton sur ton et finition demi-lune intérieur col. Finition double aiguilles sur bas de manches, bas de vêtement et col. Pas d'étiquette de marque au col, uniquement une puce de taille pour faciliter la personnalisation.

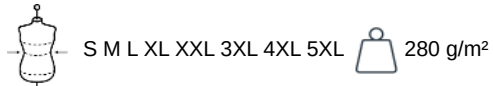


Tableau équivalence des tailles par pays en dernière page.

Certifications



Made with 85% Organic materials
Certified by Ecocert Greenlife
EGL N°183963 / TOPTEX Belgique

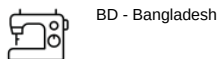
STANDARD 100
OEKO TEX®
CQ 1007/7
IFTH
www.oeko-tex.com

Informations Complémentaires


Logistique




Pays d'origine



Code douanier



Existe aussi en version



K4028 K4029

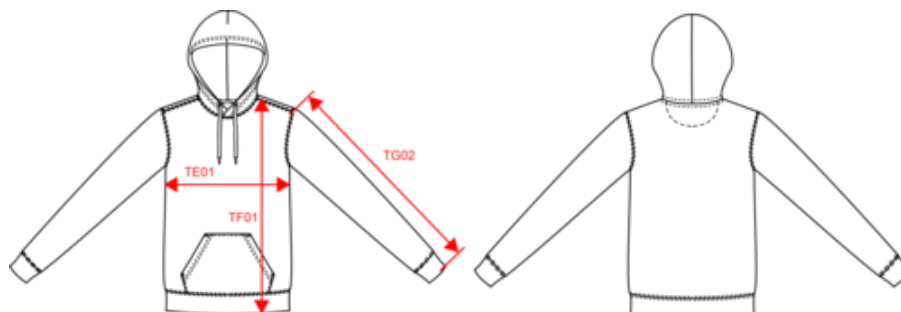


KARIBAN

K4027

Sweat-shirt écoresponsable à capuche homme

Dimensions (cm)



Mesures en cm	S	M	L	XL	XXL	3XL	4XL	5XL
TE01 - 1/2 largeur poitrine à 1.5cm de l'emmanchure	51.00	54.00	57.00	60.00	63.00	66.00	69.00	72.00
TF01 - Hauteur totale de l'HSP	68.00	70.00	72.00	74.00	76.00	78.00	80.00	82.00
TG02 - Longueur manche longue	66.00	67.00	68.00	69.00	70.00	71.00	72.00	73.00

KARIBAN

K4027

Sweat-shirt écoresponsable à capuche homme

Informations Couleurs

 <p>Ash Heather RVB : Pantone C : Based on Warm gray 1C Pantone TCX : Based on 13-4108TCX</p>	 <p>Black RVB : 35,35,37 Pantone C : Black Pantone TCX : 19-4004TCX</p>	 <p>Clay RVB : 188,180,174 Pantone C : 7535C Pantone TCX : 15-4502TCX</p>	 <p>Cloudy Blue Heather RVB : Pantone C : Based on 7696C Pantone TCX : Based on 16-4519TCX</p>	 <p>Coconut Milk RVB : 244,241,228 Pantone C : 7534C Pantone TCX : 11-0103TCX</p>
 <p>Dark Grey RVB : 63,60,60 Pantone C : 447C Pantone TCX : 19-0000TCX</p>	 <p>Dark Khaki RVB : 75,71,61 Pantone C : 418C Pantone TCX : 19-0414TCX</p>	 <p>Deep Blue RVB : 65,72,95 Pantone C : 7545C Pantone TCX : 19-3926TCX</p>	 <p>Deep Purple RVB : 72,64,105 Pantone C : 5265C Pantone TCX : 19-3842TCX</p>	 <p>Forest Green RVB : 41,62,48 Pantone C : 5605C Pantone TCX : 19-5918TCX</p>
 <p>French Navy Heather RVB : Pantone C : Based on 432C Pantone TCX : Based on 19-4009TCX</p>	 <p>Fuchsia RVB : 188,21,94 Pantone C : 7425C Pantone TCX : 18-1945TCX</p>	 <p>Green Marble Heather RVB : Pantone C : Based on 418C Pantone TCX : Based on 19-0307TCX</p>	 <p>Grey Heather RVB : Pantone C : Based on 417C Pantone TCX : Based on 18-5203TCX</p>	 <p>Ice Mint RVB : 182,228,225 Pantone C : 573C Pantone TCX : 13-4909TCX</p>
 <p>Kelly Green RVB : 0,105,74 Pantone C : 7727C Pantone TCX : 18-5338TCX</p>	 <p>Lemon Yellow RVB : 226,223,129 Pantone C : 586C Pantone TCX : 12-0633TCX</p>	 <p>Light Orange RVB : 240,119,60 Pantone C : 7578C Pantone TCX : 17-1360TCX</p>	 <p>Light Royal Blue RVB : 53,95,151 Pantone C : 653C Pantone TCX : 18-4041TCX</p>	 <p>Light Sand RVB : 196,179,157 Pantone C : 480C Pantone TCX : 15-1304TCX</p>
 <p>Navy RVB : 41,46,56 Pantone C : 433C Pantone TCX : 19-4012TCX</p>	 <p>Oxford Grey RVB : Pantone C : Based on Cool gray 7C Pantone TCX : Based on 16-3850TCX</p>	 <p>Pale Pink RVB : 244,202,209 Pantone C : 692C Pantone TCX : 12-1310TCX</p>	 <p>Red RVB : 195,32,54 Pantone C : 200C Pantone TCX : 19-1664TCX</p>	 <p>Sage RVB : 153,172,163 Pantone C : 5635C Pantone TCX : 16-5304TCX</p>
 <p>Sea Turquoise RVB : 26,163,196 Pantone C : 631C Pantone TCX : 16-4529TCX</p>	 <p>Sky Blue RVB : 136,169,206 Pantone C : 5425C Pantone TCX : 14-4121TCX</p>	 <p>Snow Grey RVB : 170,174,175 Pantone C : 421C Pantone TCX : 15-4101TCX</p>	 <p>Terracotta Red RVB : 143,59,67 Pantone C : 181C Pantone TCX : 19-1543TCX</p>	 <p>True Indigo RVB : 33,54,86 Pantone C : 534C Pantone TCX : 19-4027TCX</p>
 <p>White RVB : 236,236,252 Pantone C : White Pantone TCX : 11-0601TCX</p>	 <p>Wine RVB : 91,39,54 Pantone C : 504C Pantone TCX : 19-1522TCX</p>	 <p>Wine Heather RVB : Pantone C : Based on 497C Pantone TCX : Based on 19-1725TCX</p>	 <p>Yellow RVB : 254,186,36 Pantone C : 1235C Pantone TCX : 15-0955TCX</p>	

Logistique



5



20

Sizes	Width (cm)	Height (cm)	Length (cm)	Net weight (kg)	Gross weight (kg)	Pieces/Box	Pieces/Bundle
S	40.00000	34.00000	60.00000	9.62000	11.12000	20	5
M	40.00000	34.00000	60.00000	10.20000	11.70000	20	5
L	40.00000	34.00000	60.00000	10.75000	12.25000	20	5
XL	40.00000	34.00000	60.00000	11.30000	12.80000	20	5
XXL	40.00000	34.00000	60.00000	11.90000	13.40000	20	5
3XL	40.00000	37.00000	60.00000	12.35000	14.05000	20	5
4XL	40.00000	37.00000	60.00000	12.80000	14.50000	20	5
5XL	40.00000	37.00000	60.00000	13.26000	14.96000	20	5