

# KARIBAN

K30261C

## T-shirt Bio150 IC femme

• Un vêtement toujours tendance, vers une mode plus responsable.

Coloris unis : 100% coton. Coloris Ash Heather : 98% coton / 2% viscose. Coloris Oxford Grey : 90% coton / 10% viscose. Tous les coloris sont fabriqués à partir de coton en conversion biologique. Coton peigné. Encolure ronde en bord-côte avec élasthanne. Bande de propreté ton sur ton à l'encolure. Finition double aiguille bas de manches et bas de vêtement.

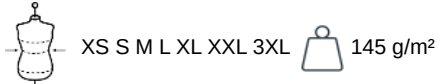


Tableau équivalence des tailles par pays en dernière page.

### Certifications



### Informations Complémentaires

#### Logistique



#### Pays d'origine



BD - Bangladesh

#### Code douanier



61091000

### Existe aussi en version



K30251C K30271C

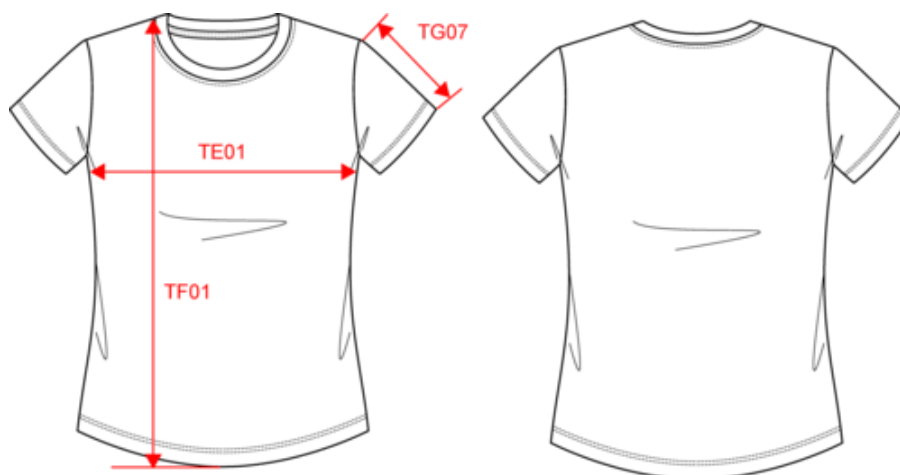


# KARIBAN

K3026IC

T-shirt Bio150 IC femme

## Dimensions (cm)




















Mesures en cm	XS	S	M	L	XL	XXL	3XL
TE01 - 1/2 largeur poitrine à 1.5cm de l'emmanchure	43.00	46.00	49.00	52.00	55.00	58.00	61.00
TF03 - Hauteur totale devant de l'HSP	60.00	62.00	64.00	66.00	68.00	70.00	72.00
TG07 - Longueur manche courte	15.75	16.50	17.25	18.00	18.75	19.50	20.25

# KARIBAN

K3026IC

T-shirt Bio150 IC femme

## Informations Couleurs

 <b>Ash Heather</b> RVB : Pantone C : Based on Warm gray 1C Pantone TCX : Based on 13-4108TCX	 <b>Black</b> RVB : 35,35,37 Pantone C : Black Pantone TCX : 19-4004TCX	 <b>Chocolate</b> RVB : 63,52,49 Pantone C : 412C Pantone TCX : 19-0910TCX	 <b>Coconut Milk</b> RVB : 244,241,228 Pantone C : 7534C Pantone TCX : 11-0103TCX	 <b>Dark Grey</b> RVB : 63,60,60 Pantone C : 447C Pantone TCX : 19-0000TCX
 <b>Dark Khaki</b> RVB : 75,71,61 Pantone C : 418C Pantone TCX : 19-0414TCX	 <b>Forest Green</b> RVB : 41,62,48 Pantone C : 5605C Pantone TCX : 19-5918TCX	 <b>Fuchsia</b> RVB : 188,21,94 Pantone C : 7425C Pantone TCX : 18-1945TCX	 <b>Ice Mint</b> RVB : 182,228,225 Pantone C : 573C Pantone TCX : 13-4909TCX	 <b>Kelly Green</b> RVB : 0,105,74 Pantone C : 7727C Pantone TCX : 18-5338TCX
 <b>Light Royal Blue</b> RVB : 53,95,151 Pantone C : 653C Pantone TCX : 18-4041TCX	 <b>Light Sand</b> RVB : 196,179,157 Pantone C : 480C Pantone TCX : 15-1304TCX	 <b>Lime</b> RVB : 151,202,91 Pantone C : 367C Pantone TCX : 14-0244TCX	 <b>Navy</b> RVB : 41,46,56 Pantone C : 433C Pantone TCX : 19-4012TCX	 <b>Orange</b> RVB : 252,107,16 Pantone C : 1585C Pantone TCX : 16-1364TCX
 <b>Oxford Grey</b> RVB : Pantone C : Based on Cool gray 7C Pantone TCX : Based on 16-3850TCX	 <b>Pale Pink</b> RVB : 244,202,209 Pantone C : 692C Pantone TCX : 12-1310TCX	 <b>Red</b> RVB : 195,32,54 Pantone C : 200C Pantone TCX : 19-1664TCX	 <b>Sky Blue</b> RVB : 136,169,206 Pantone C : 5425C Pantone TCX : 14-4121TCX	 <b>Tropical Blue</b> RVB : 0,111,159 Pantone C : 7468C Pantone TCX : 18-4537TCX
 <b>White</b> RVB : 236,236,252 Pantone C : White Pantone TCX : 11-0601TCX	 <b>Wine</b> RVB : 91,39,54 Pantone C : 504C Pantone TCX : 19-1522TCX	 <b>Yellow</b> RVB : 254,186,36 Pantone C : 1235C Pantone TCX : 15-0955TCX		

Logistiqui  10  100

Sizes	Width (cm)	Height (cm)	Length (cm)	Net weight (kg)	Gross weight (kg)	Pieces/Box	Pieces/Bundle
XS	40.00000	30.00000	60.00000	8.30000	9.70000	100	10
S	40.00000	30.00000	60.00000	9.10000	10.50000	100	10
M	40.00000	30.00000	60.00000	9.90000	11.30000	100	10
L	40.00000	32.00000	60.00000	10.80000	12.30000	100	10
XL	40.00000	32.00000	60.00000	11.70000	13.60000	100	10
XXL	40.00000	33.00000	60.00000	12.70000	14.20000	100	10
3XL	40.00000	33.00000	60.00000	13.60000	15.00000	100	10